


位相差顕微鏡のイポナコロジー

二画面**動画**表示ソフト

IPC-D Ver.4

歯科医院や
病院で大好評！



「IPC-D」でなにができる？——

画像を動画で保存できる！

歯周病菌、血液、その他微生物など顕微鏡からの映像を、ボタンひとつで簡単に動画で録画保存できます！

保存した画像を比較したい——

二つの動画を並べて見られる！

録画した画像は患者さんごとに管理できます。現在と一週間前等の菌や血液などを2画面で比較できます！

使い方が難しそう…？——

簡単操作 低価格を実現！

機能をシンプルにすることで使いやすく、お求めやすい価格でのご提供が可能となりました！


二画面動画表示ソフト「IPC-D」

¥128,000 (税別)

推奨環境・Windows7 or XP
・CPU1G以上
・メモリ1G以上



▲全画面表示もできます



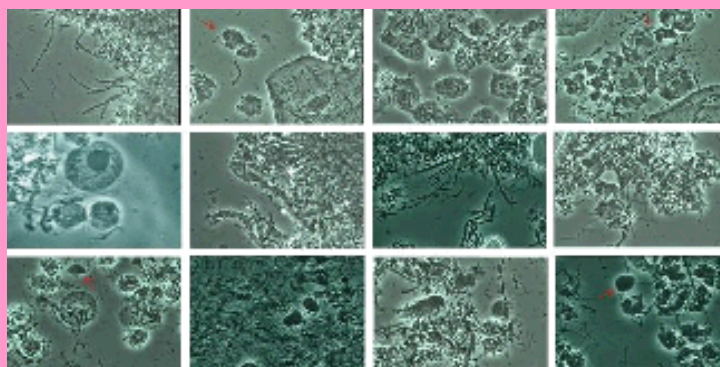
▲2画面並べて印刷できます

※顕微鏡とパソコンをつなぐためのビデオキャプチャーが別途必要となります。¥15,000 (税別)

新「**デンタルプラーク微生物画像集**」
が付録として含まれています！

【画像集の内容】

- デンタルプラーク微生物画像集 (A4ファイル形式)
 - 歯周病患者のプラークに見られる微生物一覧表
 - 動画集インストールCD-ROM (パソコン用)
- 単体販売価格 ¥65,000 (税別)
※詳細は別紙パンフレットをご覧ください。



(有)イポナコロジー 〒253-0006 神奈川県茅ヶ崎市堤557

TEL: 0467-53-7912 FAX: 0467-53-7919
URL <http://ipona.biz> E-mail info@ipona.biz

●製品の詳細はお気軽にお問い合わせ下さい